



## Informe del Revisor Fiscal

A los accionistas de:  
Liberty Seguros S.A.

### Informe Sobre los Estados Financieros

He auditado los estados financieros adjuntos de Liberty Seguros S.A., que comprenden el estado de situación financiera al 31 de diciembre de 2017 y los correspondientes estados de resultados, de resultados integrales, de cambios en el patrimonio y de flujos de efectivo por el año terminado en esa fecha, y el resumen de las políticas contables significativas y otras notas explicativas.

### Responsabilidades de la Administración en Relación con los Estados Financieros

La Administración es responsable por la preparación y correcta presentación de los estados financieros de acuerdo con las Normas de Contabilidad y de Información Financiera aceptadas en Colombia (NCIF); de diseñar, implementar y mantener el control interno relevante para la preparación y correcta presentación de los estados financieros libres de errores materiales, bien sea por fraude o error; de seleccionar y de aplicar las políticas contables apropiadas; y, de establecer estimaciones contables razonables en las circunstancias.

### Responsabilidad del Auditor

Mi responsabilidad es la de expresar una opinión sobre los mencionados estados financieros fundamentada en mi auditoría. He llevado a cabo mi auditoría de acuerdo con normas internacionales de auditoría aceptadas en Colombia. Dichas normas exigen que cumpla con requisitos éticos, planifique y lleve a cabo mi auditoría para obtener seguridad razonable en cuanto a si los estados financieros están libres de errores materiales.

Una auditoría incluye desarrollar procedimientos para obtener la evidencia de auditoría que respalda las cifras y las revelaciones en los estados financieros. Los procedimientos seleccionados dependen del juicio profesional del auditor, incluyendo la evaluación del riesgo de errores materiales en los estados financieros. En el proceso de evaluar estos riesgos, el auditor considera los controles internos relevantes para la preparación y presentación de los estados financieros, con el fin de diseñar procedimientos de auditoría que sean apropiados en las circunstancias. Así mismo, incluye una evaluación de las políticas contables adoptadas y de las estimaciones de importancia efectuadas por la Administración, así como de la presentación en su conjunto de los estados financieros.

Considero que la evidencia de auditoría obtenida proporciona una base razonable para emitir mi opinión.

### Opinión

En mi opinión, los estados financieros adjuntos, tomados de los libros de contabilidad, presentan razonablemente, en todos sus aspectos de importancia, la situación financiera de la Compañía al 31 de diciembre de 2017, los resultados de sus operaciones y los flujos de efectivo por el año terminado en esa fecha, de conformidad con las Normas de Contabilidad y de Información Financiera aceptadas en Colombia.

### Otros Asuntos

Los estados financieros bajo normas de contabilidad y de información financiera aceptadas en Colombia de Liberty Seguros S.A. al 31 de diciembre de 2016, que hacen parte de la información comparativa de los estados financieros adjuntos, fueron auditados por otro revisor fiscal designado por Ernst & Young Audit S.A.S., sobre los cuales expresó su opinión **sin salvedades** el 28 de febrero de 2017.

### Otros Requerimientos Legales y Reglamentarios

Fundamentada en el alcance de mi auditoría, no estoy enterada de situaciones indicativas de inobservancia en el cumplimiento de las siguientes obligaciones de la Compañía: 1) Llevar los libros de actas, registro de accionistas y de contabilidad, según las normas legales y la técnica contable; 2) Desarrollar las operaciones conforme a los estatutos y decisiones de la Asamblea de Accionistas y de la Junta Directiva, y a las normas relativas a la seguridad social integral; 3) Conservar la correspondencia y los comprobantes de las cuentas; 4) Reflejar en el estado de situación financiera y el estado de resultados, el impacto de los riesgos a que se ve expuesta la Compañía, medidos de acuerdo con el Sistema de Administración de Riesgo de Mercado (SARM), Sistema de Administración de Riesgo Crediticio (SARC), Sistema de Administración de Riesgo Operativo (SARO) y Sistema de Administración de Riesgo de Lavado de Activos y Financiación del Terrorismo (SARLAFT), con base en lo establecido por las Circulares Básica Contable y Financiera y Jurídica de la Superintendencia Financiera de Colombia; 5) Constituir las reservas técnicas de seguros adecuadas y suficientes; 6) Efectuar seguimiento a mis recomendaciones sobre control interno y otros asuntos. Adicionalmente, existe concordancia entre los estados financieros adjuntos y la información contable incluida en el informe de gestión preparado por la Administración de la Compañía, el cual incluye la constancia por parte de la Administración sobre la libre circulación de las facturas con endoso emitidas por los vendedores o proveedores. El informe correspondiente a lo requerido por el artículo 1.2.1.2 del Decreto 2420 de 2015 lo emití por separado el 1 de marzo de 2018.



Raúl Virgilio Alarcón Parra  
Revisor Fiscal  
Tarjeta Profesional 28021 -T  
Designado por Ernst & Young Audit S.A.S. TR-530


Bogotá, Colombia  
1 de marzo de 2018


# Liberty Seguros S.A.


## Estados de Situación Financiera

	Notas	Al 31 de diciembre de	
		2017	2016
<i>(Expresados en millones de pesos colombianos)</i>			
<b>Activos</b>			
Efectivo y equivalentes de efectivo	6	\$ 37,868	\$ 36,528
<b>Activos financieros de inversión</b>			
Inversiones a valor razonable a través de resultados		813,202	762,210
Inversiones a valor razonable a través del otro resultado integral		827	756
Inversiones a costo amortizado		93,668	91,527
<b>Total activos financieros de inversión</b>	7	<u>907,697</u>	<u>854,493</u>
<b>Inversiones en asociadas</b>	8	<b>86,765</b>	<b>76,149</b>
Cartera de crédito	9	12,313	12,786
Otros activos financieros		13,916	10,320
Cuentas por cobrar de seguros	10	124,704	120,693
Cuentas por cobrar de reaseguros	11	97,169	102,649
Otras cuentas por cobrar		6,022	6,904
Propiedad y equipo, neto de depreciación	12	35,001	35,604
Propiedad de Inversión, neto de depreciación	13	1,057	1,076
Activos intangibles	14	12,190	13,587
Activo por impuestos Corrientes	15	16,214	10,171
Activo por impuesto Diferido	15	22,909	13,208
Otros activos no financieros	16	87,008	96,996
<b>Total activos</b>		<u>\$ 1,460,833</u>	<u>\$ 1,391,164</u>
<b>Pasivos y patrimonio de los accionistas</b>			
<b>Pasivos</b>			
Reservas Técnicas de Seguros	17	\$ 964,178	\$ 923,611
Cuentas por pagar actividad aseguradora	18	36,303	31,427
Otras cuentas por pagar	19	43,179	53,181
Otros pasivos financieros	20	9,160	7,537
Pasivo por impuestos Corrientes	21	11,230	16,737
Pasivo por impuesto Diferido	21	8,611	15,029
Provisiones por beneficios a empleados		3,269	3,778
Otros pasivos no financieros	22	58,554	45,237
<b>Total pasivos</b>		<u>1,134,484</u>	<u>1,096,537</u>
<b>Patrimonio de los accionistas</b>			
Capital Suscrito y Pagado	23	102,157	79,115
Reservas	24	140,804	117,936
Prima en colocación de acciones		6,484	6,484
Adopción por primera vez de las NIIF		88,986	88,986
Utilidades del Ejercicio		9,112	22,868
Otro resultado Integral		(21,194)	(20,762)
<b>Total patrimonio de los accionistas</b>		<u>326,349</u>	<u>294,627</u>
<b>Total pasivo y patrimonio de los accionistas</b>		<u>\$ 1,460,833</u>	<u>\$ 1,391,164</u>

(Véase las notas adjuntas)

  
Alexa Riess O.  
Representante Legal

  
Noé Moreno C.  
Contador Público  
Tarjeta Profesional 107858-T

  
Raúl Virgilio Alarcón Parra  
Revisor Fiscal  
Tarjeta Profesional 28021-T  
Designado por Ernst & Young Audit S.A.S. TR-530


# Liberty Seguros S.A


## Estados de Resultados Integrales

	Notas	Años terminados al 31 de diciembre de	
		2017	2016
<i>(Expresados en millones de pesos colombianos)</i>			
Primas emitidas	25	\$ 781,449	\$ 921,646
Reservas	26	(48,797)	(86,415)
Reaseguros	27	(61,558)	(91,007)
Siniestros	28	(397,512)	(432,034)
Remuneración a favor de intermediarios	29	(116,055)	(121,666)
Ingresos (Gastos) financieros	30	76,960	75,812
<b>Resultado neto actividades de seguros</b>		<b>234,487</b>	<b>266,336</b>
<b>Otros ingresos y gastos asociados a la operación</b>			
Gastos administrativos	31	(134,319)	(127,359)
Gastos de personal	32	(67,897)	(69,890)
Contribuciones y afiliaciones	33	(17,499)	(17,463)
Impuestos y tasas	34	(12,360)	(14,365)
Otros ingresos	35	42,084	62,210
Otros Gastos	36	(37,370)	(46,835)
Depreciaciones y amortizaciones	37	(10,714)	(9,381)
<b>Utilidad (pérdida) antes de impuestos</b>		<b>(3,588)</b>	<b>43,253</b>
Gasto de Impuesto de renta corriente	38	(3,420)	(8,037)
Impuesto diferido	38	16,120	(12,348)
<b>Resultado del ejercicio</b>		<b>\$ 9,112</b>	<b>\$ 22,868</b>
<b>Utilidad neta por acción básica atribuible a los accionistas de la compañía en pesos colombianos</b>		<b>\$ 5.21</b>	<b>\$ 16.89</b>

*(Véase las notas adjuntas)*

  
Alexa Riess O.  
Representante Legal

  
Noé Moreno C.  
Contador Público  
Tarjeta Profesional 107858-T


  
Raul Virgilio Alarcón Parra  
Revisor Fiscal  
Tarjeta Profesional 28021-T  
Designado por Ernst & Young Audit S.A.S. TR-530

**Liberty Seguros S.A.**

**Estados del Otro Resultado Integral**

	<b>Años terminados al 31 de diciembre de</b>	
	<b>2017</b>	<b>2016</b>
	<i>(Millones de pesos colombianos)</i>	
<b>Ganancia neta del ejercicio</b>	\$ 9,112	\$ 22,868
<b>Otro resultado integral del ejercicio</b>		
(Pérdida) Ganancia neta por activos financieros a valor razonable a través de otros resultados integrales	(432)	(30)
<b>Resultado integral total neto del ejercicio</b>	<b>\$ 8,680</b>	<b>\$ 22,838</b>

  
Alexa Riess O.  
Representante Legal

  
Noé Moreno C.  
Contador Público  
Tarjeta Profesional 107858-T

  
Raúl Virgilio Alarcón Parra  
Revisor Fiscal  
Tarjeta Profesional 28021-T  
Designado por Ernst & Young Audit S.A.S. TR-530

**Liberty Seguros S.A.**

**Estados Individuales de Cambios en el Patrimonio**

	Capital Suscrito y Pagado	Reservas	Prima en Colocación de Acciones	Utilidades de Ejercicio	Adopción por la Primera Vez de las NIIF	Otro Resultado Integral	Total
<b>Saldo al 31 de diciembre de 2015</b>	\$ 79,115	\$ 89,891	\$ 6,484	\$ 28,045	\$ 103,355	\$ (20,732)	\$ 286,158
Utilidad neta del año	-	-	-	22,868	-	-	22,868
Movimiento neto de ingresos comprensivos	-	-	-	-	(14,369)	(30)	(14,399)
Apropiación de reservas	-	28,045	-	(28,045)	-	-	-
Distribución de dividendos	-	-	-	-	-	-	-
<b>Saldo al 31 de diciembre de 2016</b>	79,115	117,936	6,484	22,868	88,986	(20,762)	294,627
Capital Suscrito y pagado	23,042	-	-	-	-	-	23,042
Utilidad neta del año	-	-	-	9,112	-	-	9,112
Movimiento neto de ingresos comprensivos	-	-	-	-	-	(432)	(432)
Apropiación de reservas	-	22,868	-	(22,868)	-	-	-
Distribución de dividendos	-	-	-	-	-	-	-
<b>Saldo al 31 de diciembre de 2017</b>	\$ 102,157	\$ 140,804	\$ 6,484	\$ 9,112	\$ 88,986	\$ (21,194)	\$ 326,349

(Expresados en millones de pesos colombianos)

(Véase las notas adjuntas)

Alexa Riess O.  
Representante Legal

Noé Moreno C.  
Contador Público  
Tarjeta Profesional 107858-T

Raúl Virgilio Alarcón Parra  
Revisor Fiscal


Tarjeta Profesional 28021-T  
Designado por Ernst & Young Audit S.A.S. TR-530


# Liberty Seguros S.A.

## Estados Individuales de Flujos de Efectivo

	Años terminados al 31 de diciembre de	
	2017	2016
<b>Actividades operacionales</b>		
Resultado del ejercicio	\$ 9,112	\$ 22,868
<b>Conciliación entre la utilidad neta del año y el efectivo neto provisto por actividades operacionales</b>		
Depreciación Propiedad y Equipo	3,835	3,866
Depreciación Propiedades de Inversión	19	19
Amortización de Intangibles	6,641	6,041
Otras amortizaciones	102,254	159,906
Deterioro	(1,915)	288
Reservas de Seguros	40,568	105,211
Utilidad en venta propiedad y equipo	(67)	(11)
Otros resultados integrales	(432)	(29)
Adopción por primera vez de las NIIF	-	(14,369)
<b>Cambios netos en activos y pasivos operacionales</b>		
Cartera de crédito (Financiación de primas)	465	1,595
Otros activos financieros	(3,596)	(4,391)
Cuentas por cobrar de seguros	(2,975)	(82)
Cuentas por cobrar de reaseguros	5,015	(19,507)
Otras cuentas por cobrar	1,876	(803)
Activo por impuesto (Corriente y Diferido)	(15,743)	1,357
Otros activos no financieros	(91,857)	(120,068)
Cuentas por pagar actividad aseguradora	4,875	(4,084)
Otros pasivos financieros	1,623	145
Pasivos por impuestos (Corriente y Diferido)	(11,925)	(14,270)
Otras cuentas por pagar	(10,002)	17,700
Otros pasivos no financieros	13,317	(125,841)
Provisiones por beneficios de empleados	(509)	441
<b>Efectivo neto provisto por actividades operacionales</b>	<b>50,579</b>	<b>15,982</b>
<b>Actividades de inversión</b>		
Inversiones a valor razonable a través de resultados	(50,992)	15,698
Inversiones a valor razonable a través del otro resultado integral	(123)	99
Inversiones a costo amortizado	(2,141)	(6,715)
Inversiones en asociadas	(10,616)	(9,146)
Activos intangibles	(5,244)	(10,082)
Compra de activos propiedad y equipo	172	(3,076)
Ventas de activos propiedad y equipo	(3,337)	145
<b>Efectivo neto usado en actividades de inversión</b>	<b>(72,281)</b>	<b>(13,077)</b>
<b>Actividades financieras</b>		
Capitalización	23,042	-
Efectivo neto provisto por (usado en) actividades financieras	23,042	-
Disminución neta en el efectivo y equivalentes	1,340	2,905
<b>Efectivo y equivalente al principio del año</b>	<b>36,528</b>	<b>33,623</b>
<b>Efectivo y equivalente al final del año</b>	<b>\$ 37,868</b>	<b>\$ 36,528</b>

  
Alexa Riess O.  
Representante Legal

  
Noé Moreno C.  
Contador Público  
Tarjeta Profesional 107858-T

  
Raúl Virgilio Alarcón Parra  
Revisor Fiscal  
Tarjeta Profesional 28021-T  
Designado por Ernst & Young Audit S.A.S. TR-530