



Liberty Seguros S.A.

## **Guía para Liberty Autos**

Maneja nuestros productos con total seguridad

## Tabla de contenido

### Contenido

|   |    |
|---|----|
| <b>Herramientas para cotizar y expedir pólizas de Liberty Autos</b> ..... | 3  |
| <b>Póliza Express</b> .....   | 3  |
| Cotizar una póliza .....  | 3  |
| Emitir una póliza .....   | 8  |
| Consultar una póliza .....  | 12 |
| Renovación de Pólizas Autos .....   | 15 |
| Anulación de una póliza .....   | 21 |



## Herramientas para cotizar y expedir pólizas de Liberty Autos

### Póliza Express


Póliza Express es una herramienta que está en la Oficina en Línea donde podrás: cotizar, emitir, consultar y anular las pólizas de Liberty Autos (aplica para todos los productos siempre y cuando sean individuales, para colectivas es por BPM). Además, te permite gestionar de manera más fácil todos los negocios y está disponible en cualquier momento.

#### Cotizar una póliza.

Se hace ingresando los datos en dos simples pasos:

1. Ingresar datos del vehículo y datos de la persona.
2. Seleccionar las coberturas y asistencias que se desean cotizar.

#### Ingresar a la Oficina en Línea



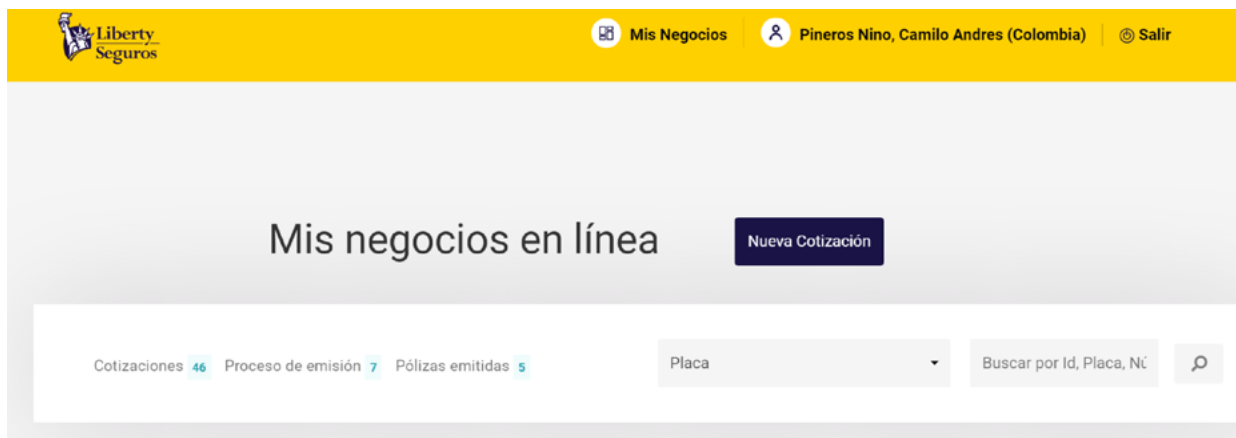
1. Una vez dentro, se debe posicionar el cursor encima de la palabra Póliza Express y hacer clic en Cotiza y emite.



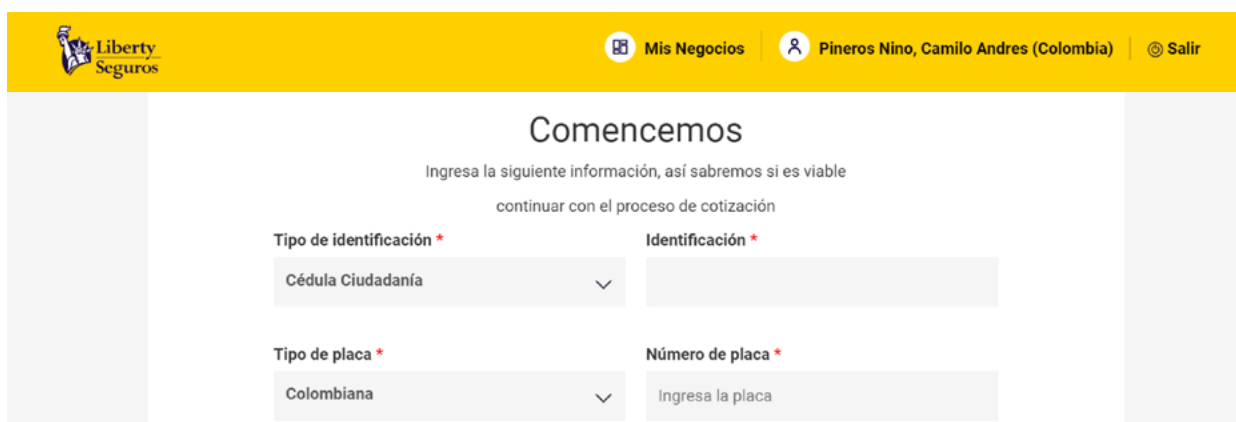
2. Después, se debe seleccionar autos y elegir la clave y hacer clic en cotizar.



3. En la siguiente pantalla se podrán visualizar las cotizaciones ya hechas, las pólizas que se encuentran en proceso de emisión y las pólizas que ya fueron emitidas. Además, se podrán ver y buscar las pólizas con base en la placa, número de identificación o número de la póliza. Para continuar con el proceso de cotización es necesario hacer clic en Nueva cotización.



4. Después se ingresan los datos del conductor del vehículo.



5. Luego de ingresar los datos, se debe seleccionar el uso del vehículo, después si el riesgo ya existe en las bases de datos, la plataforma traerá la información, de lo contrario es necesario completarlo y para ello existen varias opciones:

- Buscar vehículo: se debe ingresar el código Fasecolda y seleccionar uno de los modelos habilitados para ese código.
- Sin código: en caso de no tener el código, se podrá buscar por marca o modelo. Si el vehículo tiene accesorios es importante ingresar el valor total de los accesorios.

### Vehículo

Ingresa y/o verifica la siguiente información del vehículo

**Selecciona el uso del vehículo** ?

<< Seleccione >>

|                        |                |
|------------------------|----------------|
| <b>Tipo de placa *</b> | <b>Placa *</b> |
| Colombiana             | ABC 123        |

**Buscar un vehículo**

Puedes buscar por Marca, Modelo y/o Código Fasecolda

|                            |                           |
|----------------------------|---------------------------|
| <b>Marca de vehículo *</b> | <b>Modelo *</b>           |
| KIA                        | 2010                      |
| <b>Versión *</b>           | <b>Tipo *</b>             |
| SORENTO                    | EXMT 1234567              |
| <b>Valor Comercial *</b>   | <b>Código Fasecolda *</b> |
| COL \$ 40000000            | 0123456                   |

|  |  |
|--|--|
| <b>¿Tu vehículo es 0km? *</b>                                      | <b>¿Es de transporte interdepartamental? *</b>                     |
| <input type="checkbox"/> SI <input checked="" type="checkbox"/> NO | <input type="checkbox"/> SI <input checked="" type="checkbox"/> NO |

**¿Transporta combustible?**

SI  NO

**¿El Vehículo tiene Endoso?**

SI  NO

**Accesorios**

|  |                  |
|--|------------------|
| <b>¿El vehículo tiene accesorios? *</b>                            | <b>Valor *</b>   |
| <input checked="" type="checkbox"/> SI <input type="checkbox"/> NO | Ingrese el Valor |

**Dispositivos de seguridad**

**¿Su vehículo cuenta o contará con dispositivos de seguridad? \***

SI  NO

Debe Seleccionar un Dispositivo de Seguridad

Selecciona con cuáles de los siguientes dispositivos cuenta o contará el vehículo

- Alarma
- Lo-Jack
- Chevystar
- Conduse

Salir y guardar
Continuar

6. En la siguiente pantalla se debe completar la información del conductor del vehículo. Si la persona está en las bases de datos traerá la información, de lo contrario se debe ingresar los datos.

También existe la opción de utilizar el descuento del cónyuge, para eso se debe ingresar el número de documento de la pareja. El sistema seleccionará el descuento más alto entre los dos.

### Persona

Ingresa la información de la persona, conocerla es importante para hacer una propuesta que acorde a sus necesidades

|   |  |
|---|--|
| <b>Tipo de documento</b>  | <b>Identificación</b>                                  |
| Cédula Ciudadanía <span style="float: right;">▼</span>                    | 12345  |
| <b>Primer Nombre *</b>  | <b>Primer Apellido *</b>                               |
| Conductor   | Habitual   |
| <b>Género *</b>   | <b>Fecha de nacimiento *</b>                           |
| <input checked="" type="radio"/> Masculino <input type="radio"/> Femenino | 03/03/1986   |
| <b>Años de experiencia</b>  | <b>Lugar de Movilización *</b>                         |
| 0   | Ingresar el lugar <span style="float: right;">▼</span> |

5 de 6 campos diligenciados

---

Tienes Un Descuento

De acuerdo al expertis del conductor, el porcentaje de descuento es

0%

Deseo utilizar el descuento de mi conyugue ?

Salir y guardar
Volver
Continuar

|   |  |
|---|--|
| <b>Género *</b>   | <b>Fecha de nacimiento *</b>                           |
| <input checked="" type="radio"/> Masculino <input type="radio"/> Femenino | 03/03/1986   |
| <b>Años de experiencia</b>  | <b>Lugar de Movilización *</b>                         |
| 0   | Ingresar el lugar <span style="float: right;">▼</span> |

5 de 6 campos diligenciados

---

Deseo utilizar el descuento de mi conyugue ?

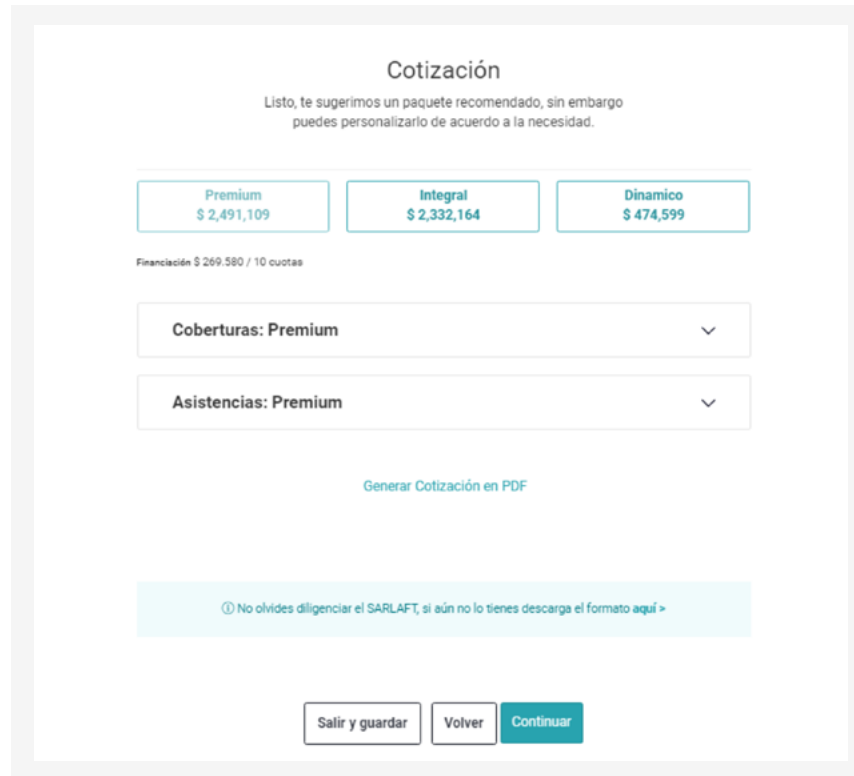
Ingresa la identificación de tu conyugue si quieres aplicar su descuento

|  |                            |
|--|----------------------------|
| <b>Tipo de identificación *</b>                  | <b>Identificación *</b>    |
| Seleccionar <span style="float: right;">▼</span> | Ingresar la identificación |

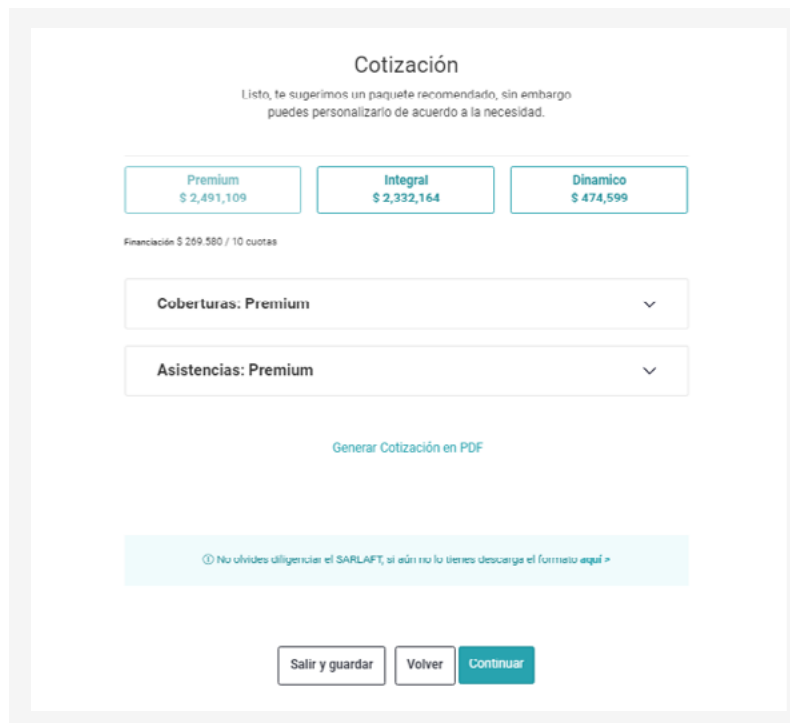
El porcentaje de descuento de tu conyugue es

0%

- En el último paso, se debe seleccionar el plan, coberturas y asistencias que se quiere cotizar para el vehículo. En esta pantalla va a aparecer el PDF de dispositivo de seguridad para los casos que sean necesarios, este documento lo debe diligenciar y firmar el cliente.




- Para finalizar la cotización es necesario hacer clic en salir, guardar y continuar si se desea hacer la emisión.



## Emitir una póliza

1. Ingresar a la Oficina en Línea.



Una vez dentro, se debe posicionar el cursor encima de la palabra Póliza Express y hacer clic en Cotiza y emite.



2. Después, se debe seleccionar autos y elegir la clave y pulsar cotizar.



3. Es necesario buscar la cotización de la póliza que se desea emitir. Para eso, se selecciona el número de cotización, escribiendo el número y haciendo clic en la lupa o pulsar en cotizaciones para verlas todas.

4. Después se debe hacer clic en Retomar.

| FECHA Y HORA     | COTIZACIÓN | CONDUCTOR | IDENTIFICACIÓN                 | PLACA   | VEHÍCULO       | VALIDEZ | PRIMA       |         |
|------------------|------------|-----------|--------------------------------|---------|----------------|---------|-------------|---------|
| 2020-12-09 12:52 | 0123456789 | Los Ley   | 123456 Cédula de Ciudadanía    | ABC 123 | KIA SORENTO XM | 29 días | \$1.000.000 | Retomar |
| 2020-12-09 12:52 | 0123456790 |           | 123678 Cédula de Ciudadanía    | DCE 456 |                | 29 días |             | Retomar |
| 2020-12-09 12:52 | 0123456791 |           | 123456789 Cédula de Ciudadanía | FGH 678 |                | 29 días |             | Retomar |

5. Hace falta validar que todas las coberturas y asistencias que ha marcado el cliente estén seleccionadas. Una vez se hayan confirmado se debe hacer clic en continuar.

### Cotización

Listo, te sugerimos un paquete recomendado, sin embargo puedes personalizarlo de acuerdo a la necesidad.

Premium  
\$ 1,632,914

Integral  
\$ 1,473,969

Dinamico  
\$ 391,534

Financiación \$ 176.709 / 10 cuotas

Coberturas: Premium
▼

Asistencias: Premium
▼

Generar Cotización en PDF

ⓘ No olvides diligenciar el SARLAFT, si aún no lo tienes descarga el formato [aquí](#) >

Salir y guardar

Continuar

6. Se podrán ver los datos que se ingresaron durante la cotización. Es necesario hacer clic en modificar para definir los roles de la póliza.

Emisión 012345678 1 Información personal 2 Información adicional 3 Resumen de compra

### Cuéntanos sobre las personas

Diligencia la siguiente información, asigna roles y no olvides ningún dato, puede ser importante en el futuro.

En caso que el conductor no sea el mismo tomador, asegurado, y/o beneficiario, puede agregar más personas a la póliza en esta sección

ⓘ No olvides diligenciar la información completa de **Los Ley**

| Nombre  | Identificación | Rol       | Acciones   |
|---------|----------------|-----------|--|
| Los Ley | 123456         | Conductor | <div style="border: 1px solid #ccc; padding: 2px 5px;">Modificar</div> |

+ Agregar Persona

Por favor complete la información del Conductor  
 Debe seleccionarse un Tomador  
 Debe seleccionarse un Asegurado  
 Debe seleccionarse un Beneficiario  
 Debe seleccionarse un Beneficiario Odontológico

Salir y guardar

Continuar

7. Si la persona definida como Conductor es el mismo tomador, asegurado, beneficiario de riesgo y beneficiario odontológico, debe marcar los cuadros al lado de cada rol.

En esta pantalla debe completar los datos de contacto del cliente y adjuntar el Formulario de Conocimiento del cliente (SARLAFT).

## ¡RECUERDA!

Enviaremos la factura a los datos de correo electrónico y número de celular que se pongan en la sección del tomador.

8. En caso de agregar a una persona para asociarla a un rol, haz clic en Agregar Persona. Selecciona el rol dentro de la póliza, completa los datos y haz clic en guardar.

Recuerda que el formulario de conocimiento del cliente (SARLAFT) debe solicitarse para los roles del Tomador y Asegurado. Si el beneficiario es diferente también se debe completar el formulario.

9. En esta parte se deben completar los datos del vehículo. Para el caso de vehículos 0 km aparecerá el campo de Fecha de Salida del concesionario y es necesario adjuntar factura.

Para el caso de vehículos con continuidad, aparecerá el campo Fecha de Inicio de Vigencia de la póliza. En caso contrario se requiere inspección y la fecha de inicio de la póliza será la fecha en la cual se realice la inspección.

### Información adicional

Es necesaria la información que te pedimos a continuación para continuar con el proceso

**Tipo de placa**

Colombiana

**Número de placa**

APL057

**Motor \***

JSA012345678901

**Chasis \***

HASLI11234567

**VIN \***

ABCDEFGHIJK

**Color \***


Blanco

10. En el último paso se presenta un resumen de la póliza para que el intermediario pueda verificar que todos los datos son correctos. Los datos a verificar son:

- A. Datos del asegurado y los roles de las personas.
- B. Valor de la prima.
- C. Coberturas y asistencias contratadas.

## Consultar una póliza

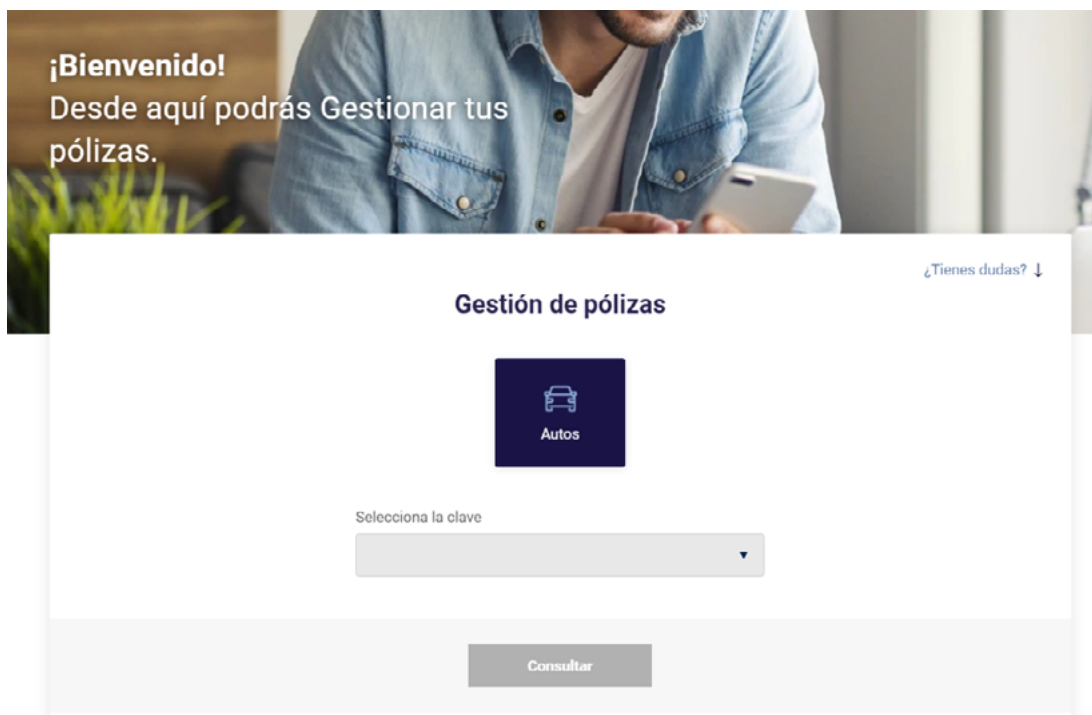
1. Ingresar a la Oficina en Línea.



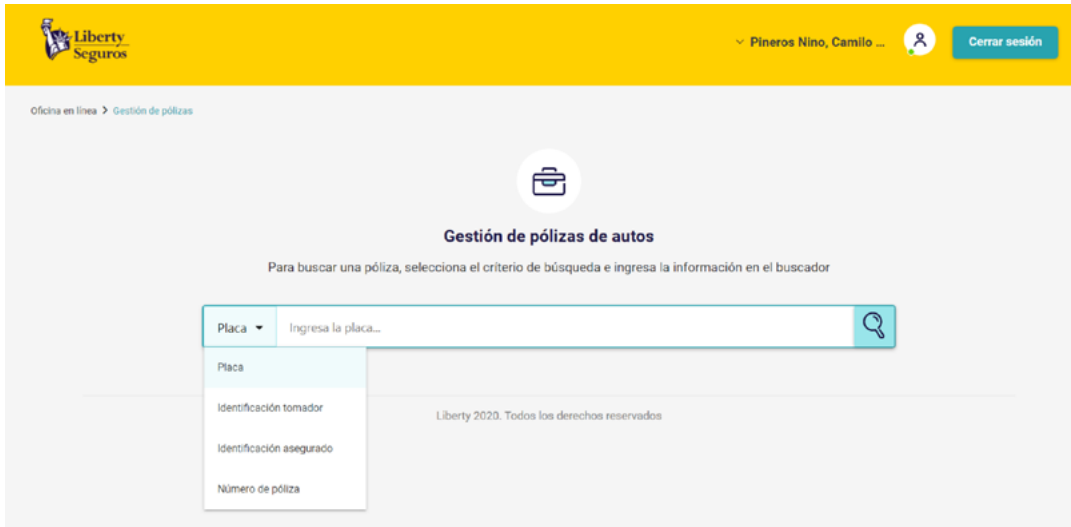
Una vez dentro, se debe poner el ratón en Póliza Express y hacer clic en Gestión de Pólizas.



2. Después, seleccionar la clave y hacer clic en consultar.



3. La búsqueda para consultar una póliza se puede hacer con placa del vehículo (se debe ingresar en mayúsculas), número de identificación del tomador, número de identificación del asegurado o número de la póliza. Es necesario introducir el número correspondiente y después hacer clic en la lupa.



4. Una vez se encuentre la póliza, se debe hacer clic en Consultar y gestionar.



5. Allí se pueden consultar:

- A. Los movimientos que ha tenido la póliza y los detalles de estos movimientos, incluyendo número de recibo, valor del recibo y estado de este. También se puede conocer la vigencia de la póliza.
- B. Los detalles de la información del tomador, asegurado, conductor y beneficiario de riesgo.
- C. Información del riesgo detallada del vehículo asegurado.
- D. Las coberturas que tiene la póliza y los siniestros que haya sufrido.
- E. El PDF de la póliza si lo necesitan.

**Información de póliza**

Anular póliza
Descargar PDF

Número de póliza  
**0123456**  
 Póliza vigente

Nombre del tomador: Casas Nelson  
 Identificación: 123456789  
 Placa: ABC 123  
 Valor: \$ 1.000.000

Movimientos | Información de personas | Información del riesgo | Información de póliza | Sinistros

**Movimientos de la póliza**

| No. Movimiento | Tipo Movimiento  | Fecha de movimiento | Fecha efecto  | Fecha emisión | Usuario           |
|----------------|------------------|---------------------|---------------|---------------|-------------------|
| 1              | Nueva producción | 02/marzo/2020       | 30/marzo/2019 | 02/marzo/2020 | ROGELIO.AMEZQUITA |

| No. Recibo | Valor de recibo | Tipo       | Estado recibo | Fecha de recibo |
|------------|-----------------|------------|---------------|-----------------|
| 123456789  | \$ 1.000.000    | Producción | Pendiente     | 02/marzo/2020   |

Documento: LCOL0041\_POLIZA\_0123456\_CERT\_0\_ID\_123456789\_202003021938707170717...PDF  
Descargar documento

## Renovación de Pólizas Autos

1. Ingresar a la Oficina en Línea.

Liberty Seguros | Oficina en línea | Hola, Camilo Andres Pineros N. | ASES EN SEG URIBE LOPEZ Y CIA LTDA

CONSULTAS ▾ | AQUÍ TE RECONOCEMOS | CERTIFICACIONES ▾ | SERVICIOS EN LÍNEA | INFORMACIÓN Y DOCUMENTOS ▾ | SOLICITUDES | PÓLIZA EXPRESS ▾ | IAXIS

**Liberty Autos**

**Servicios en línea**

- 👉 Cotiza y/o emite
- 👉 Paga en línea

**Buscar productos**

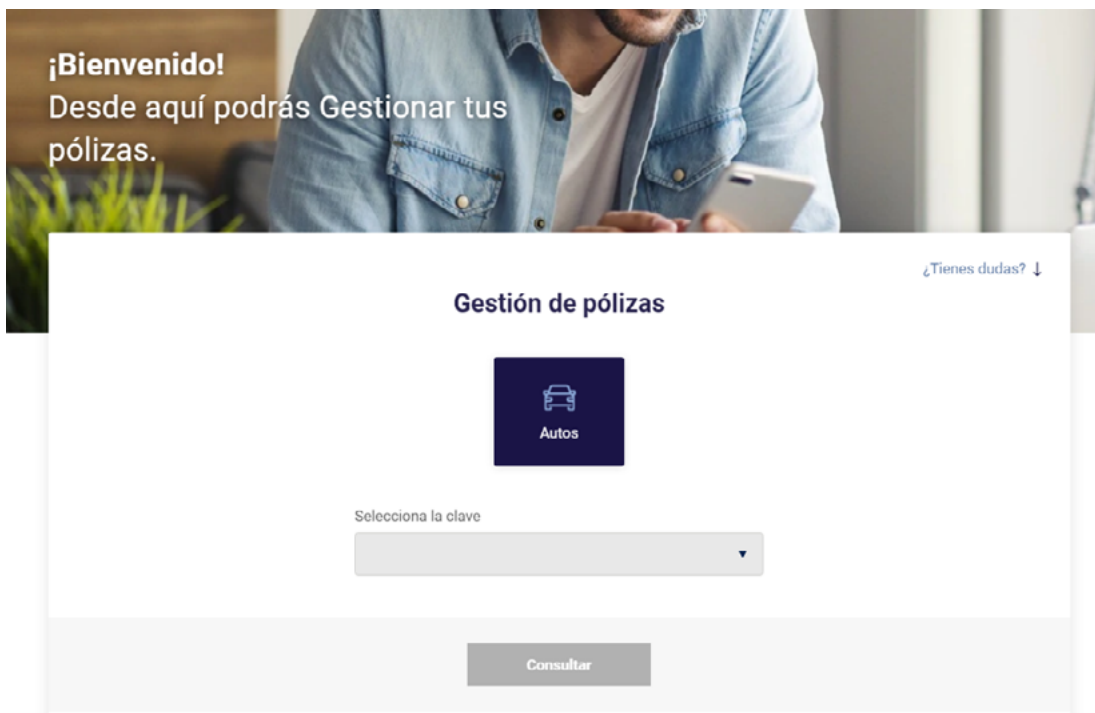
Personas
  Empresas

🗨️ Agente en línea

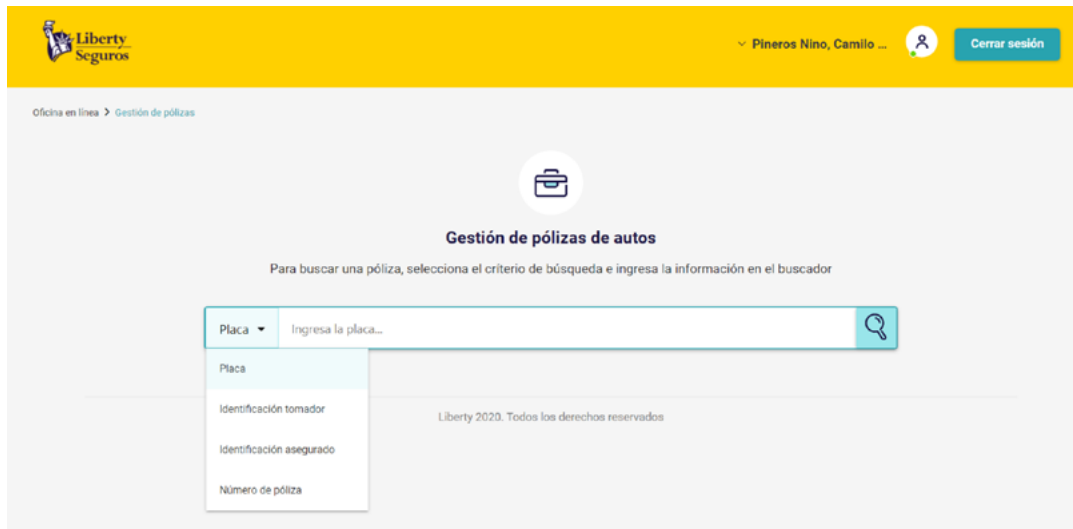
2. Acceder al Menú de Aplicaciones: Pólizas Express y Gestión de Pólizas.



3. Selecciona "Autos" y la clave.



#### 4. Gestión de Pólizas de Autos.



#### 5. Bandeja de Pólizas, filtros y estados.



## 6. Renovación de una Póliza.

Para renovar una póliza, seleccionamos el botón "Consultar y gestionar" de la bandeja de entrada.

Oficina en línea > Gestión de pólizas

**Gestión de pólizas de autos**

Para buscar una póliza, selecciona el criterio de búsqueda e ingresa la información en el buscador

Placa

**Resultados**

|                             |                                    |                         |  |                             |                              |
|-----------------------------|------------------------------------|-------------------------|--|-----------------------------|------------------------------|
| Identificación<br>123456789 | Nombre del tomador<br>Casas Nelson | Placa(Autos)<br>ABC 123 | No. póliza<br>0123456<br><small>Pendiente renovación</small> | Estado<br>Vigente<br>Normal | <b>Consultar y gestionar</b> |
|-----------------------------|------------------------------------|-------------------------|--|-----------------------------|------------------------------|

**Estado de la Póliza**  
Este ejemplo es una póliza que se puede renovar y SI tiene su Previo de Renovación.

**¡RECUERDA!**

De los 5 estados, solo 2 No se pueden Renovar:

- Pendientes de Modificación.
- Sin SARLAFT.

## 7. Se despliega una pantalla con información relevante de la póliza, además de las opciones de; Anular, Descargar PDF y Renovar una póliza.

**Información de póliza**

Número de póliza: **0123456**  
Póliza vigente

|                                    |                             |                  |                      |
|------------------------------------|-----------------------------|------------------|----------------------|
| Nombre del tomador<br>Casas Nelson | Identificación<br>123456789 | Placa<br>ABC 123 | Valor<br>\$1.000.000 |
|------------------------------------|-----------------------------|------------------|----------------------|

**Movimientos** | Información de personas | Información del riesgo | Información de póliza | Sinistros

**Movimientos de la póliza**

|  |                                     |  |                               |                                  |                              |
|--|-------------------------------------|--|-------------------------------|----------------------------------|------------------------------|
| No. Movimiento<br>1  | Tipo Movimiento<br>Nueva producción | Fecha de movimiento<br>02/marzo/2020               | Fecha efecto<br>30/marzo/2019 | Fecha emisión<br>02/marzo/2020   | Usuario<br>ROGELIO.AMEZQUITA |
| No. Recibo<br>123456789  | Valor de recibo<br>\$1.000.000      | Tipo<br>Producción                                 | Estado recibo<br>Pendiente    | Fecha de recibo<br>02/marzo/2020 |                              |
| Documento<br>LCOL0041_POLIZA_0123456_CERT_0_ID_123456789_202003021938707170717...PDF | Tipo                                | <input type="button" value="Descargar documento"/> |                               |                                  |                              |

8. Para renovar la póliza se debe seleccionar el botón "Renovar". Este despliega dos opciones: Descargar el previo de Renovación y Renovar la póliza.

Información de póliza

Anular póliza Descargar PDF

Número de póliza  
**0123456**  
 • Póliza vigente

Nombre del tomador: Casas Nelson  
 Identificación: 123456789  
 Placa: ABC 123

Descargar previo de renovación  
Renovar

Información de póliza

Anular póliza

Número de póliza  
**0123456**  
 • Póliza vigente

Nombre del tomador: Casas Nelson  
 Identificación: 123456789  
 Placa: ABC 123  
 Valor: \$ 1.000.000

✓ Póliza 0123456 renovada  
 Ha sido renovada de forma exitosa  
Descargar PDF

9. Al ser Renovada se muestra el nuevo movimientos de la póliza indicando fechas, montos y recibo.

Información de póliza

Anular póliza Descargar PDF

Número de póliza  
**0123456**  
 • Póliza vigente

Nombre del tomador: Casas Nelson  
 Identificación: 123456789  
 Placa: ABC 123  
 Valor: \$ 1.000.000

Movimientos | Información de personas | Información del riesgo | Información de póliza | Sinistros

Movimientos de la póliza

|  |                         |                                 |  |                                 |                                    |                              |
|--|-------------------------|---------------------------------|--|---------------------------------|------------------------------------|------------------------------|
|  | No. Movimiento<br>1     | Tipo Movimiento<br>Renovación   | Fecha de movimiento<br>02/febrero/2021 | Fecha efecto<br>02/febrero/2020 | Fecha emisión<br>02/febrero/2021   | Usuario<br>ROGELIO.AMEZQUITA |
|  | No. Recibo<br>123456789 | Valor de recibo<br>\$ 1.000.000 | Tipo<br>Producción                     | Estado recibo<br>Pendiente      | Fecha de recibo<br>02/febrero/2021 |                              |

## 10. ¿Qué ocurre si NO desea renovar la póliza?

### Anular póliza

Esta opción siempre estará disponible para pólizas que:

- No desean renovar.
- Ya fueron renovadas.

Información de póliza

Anular póliza

Descargar PDF

Número de póliza  
**0123456**  
• Póliza vigente

| Nombre del tomador | Identificación | Plazos  | Valor        |
|--------------------|----------------|---------|--------------|
| Casas Nelson       | 123456789      | ABC 123 | \$ 1.000.000 |

### 3 Tipos de anulación

Se puede Anular la póliza según:

- Inicio de la última vigencia.
- Fin de la última vigencia. (Esta anulación queda programada).
- Otra fecha solicitada por el cliente.

#### 1 Selecciona la fecha de anulación

**29/noviembre/2020**  
Inicio de última vigencia de la póliza

**29/noviembre/2021**  
Fin de última vigencia de la póliza

**Otra fecha**  
Puedes seleccionar la que desees

Cancelar


## 11. Pólizas en estado Sin SARLAFT.

Este estado indica que la póliza **NO cuenta con la documentación requerida**, para poder renovar la póliza se debe radicar un BPM adjuntando la documentación necesaria.

| Número de póliza | Riesgo        | Descripción    | Cliente      | Identificación | Fecha fin de vigencia | Estado      | Acción   |
|------------------|---------------|----------------|--------------|----------------|-----------------------|-------------|--|
| 0123456          | ABC 123 Autos | KIA SORENTO XM | Casas Nelson | 123456         | 02/febrero/2020       | Sin Sarlaft | <a href="#" style="border: 1px solid #000; padding: 2px 5px; border-radius: 4px;">Ver póliza</a> |

## Anulación de una póliza

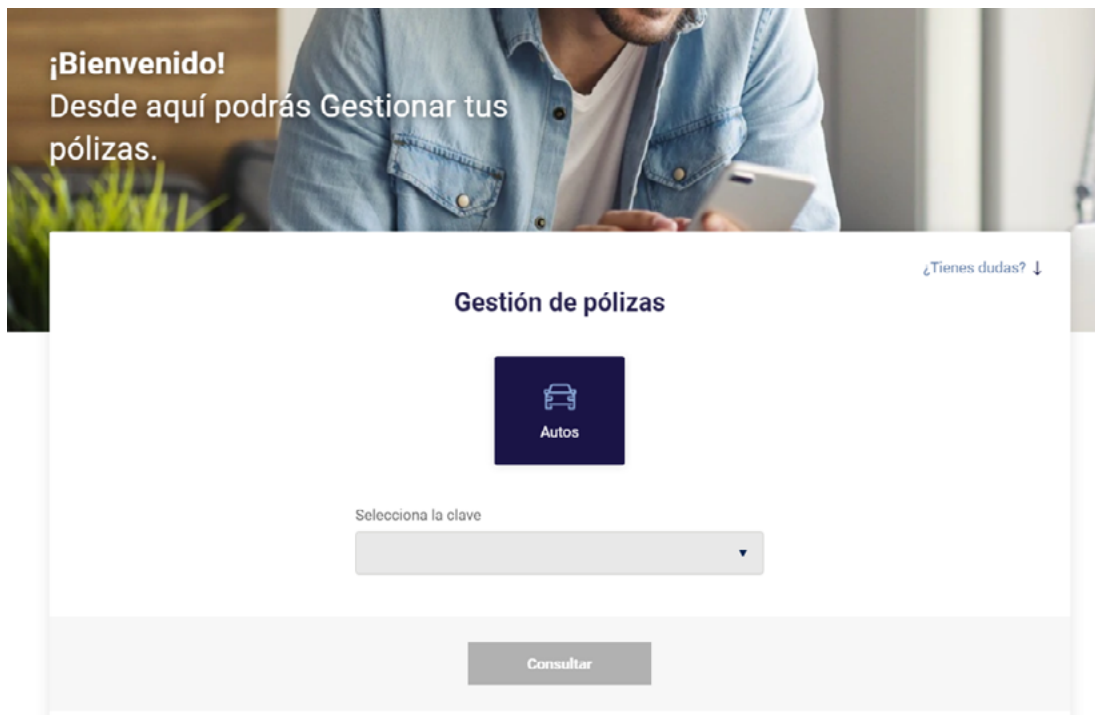
1. Ingresar a la Oficina en Línea.



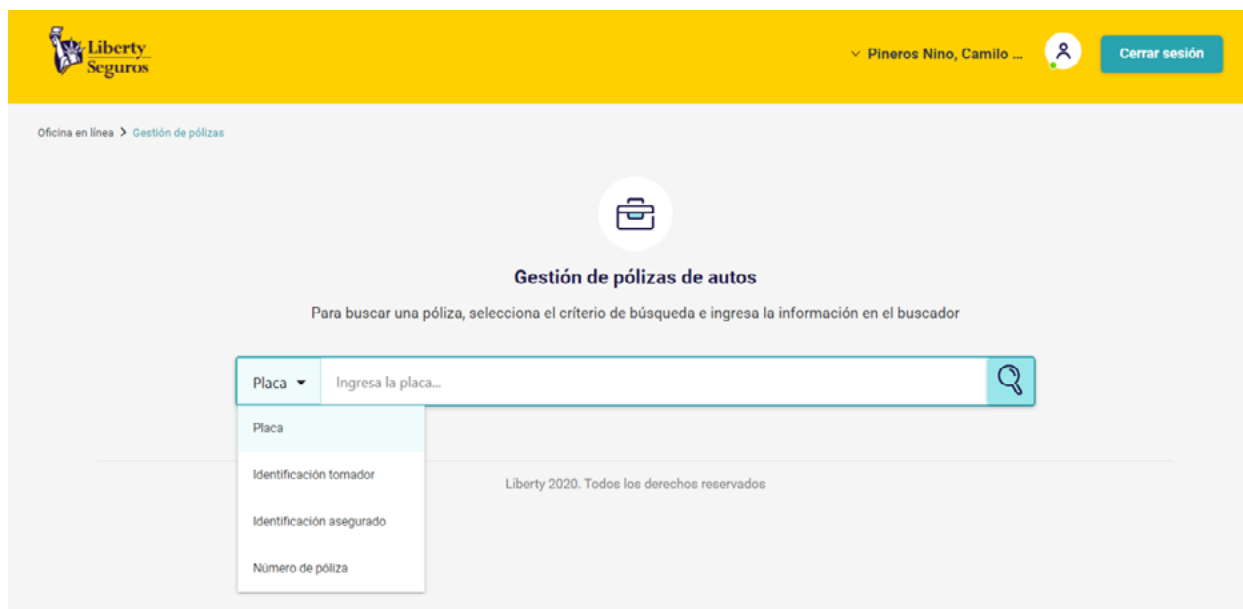
Una vez dentro, se debe posicionar el cursor encima de la palabra Póliza Express y hacer clic en Gestión de pólizas.



2. Después, seleccionar la clave y hacer clic en consultar.



3. La búsqueda para consultar una póliza se puede hacer con la placa del vehículo (se debe escribir en mayúsculas), número de identificación del tomador, número de identificación del asegurado o número de la póliza. Luego de ingresar el número correspondiente y se hace clic en la lupa.



4. Una vez se encuentre la póliza, es necesario hacer clic en Consultar y gestionar.

Oficina en línea > Gestión de pólizas

### Gestión de pólizas de autos

Para buscar una póliza, selecciona el criterio de búsqueda e ingresa la información en el buscador

Placa ABC 123 X 🔍

Resultados

|                                    |   |                                |  |   |   |
|------------------------------------|---|--------------------------------|--|---|---|
| <b>Identificación</b><br>123456789 | <b>Nombre del tomador</b><br>Casas Nelson | <b>Placa(Autos)</b><br>ABC 123 | <b>No. póliza</b><br>0123456<br><span style="color: orange;">Vence en 26 días</span> | <b>Estado</b><br><b>Vigente</b><br>Normal | <a href="#" style="background-color: #00a6c9; color: white; padding: 5px; text-decoration: none;">Consultar y gestionar</a> |
|------------------------------------|---|--------------------------------|--|---|---|

5. Después de verificar que sea la póliza correcta, se hace clic en Anular póliza.

#### Información de póliza

🔍

Anular póliza
Descargar PDF

Número de póliza  
**0123456**  
Póliza vigente

|                                    |                             |                  |                       |
|------------------------------------|-----------------------------|------------------|-----------------------|
| Nombre del tomador<br>Casas Nelson | Identificación<br>123456789 | Placa<br>ABC 123 | Valor<br>\$ 1.000.000 |
|------------------------------------|-----------------------------|------------------|-----------------------|

Movimientos
Información de personas
Información del riesgo
Información de póliza
Siniestros

#### Movimientos de la póliza

| No. Movimiento   | Tipo Movimiento                 | Fecha de movimiento   | Fecha efecto               | Fecha emisión                    | Usuario           |
|--|---------------------------------|---|----------------------------|----------------------------------|-------------------|
| 1  | Nueva producción                | 02/marzo/2020   | 30/marzo/2019              | 02/marzo/2020                    | ROGELIO.AMEZQUITA |
| No. Recibo<br>123456789  | Valor de recibo<br>\$ 1.000.000 | Tipo<br>Producción  | Estado recibo<br>Pendiente | Fecha de recibo<br>02/marzo/2020 |                   |
| Documento<br>LCOL0041_POLIZA_0123456_CERT_0_ID_123456789_202003021938707170717...PDF | Tipo                            | <a href="#" style="background-color: #00a6c9; color: white; padding: 5px; text-decoration: none;">Descargar documento</a> |                            |                                  |                   |

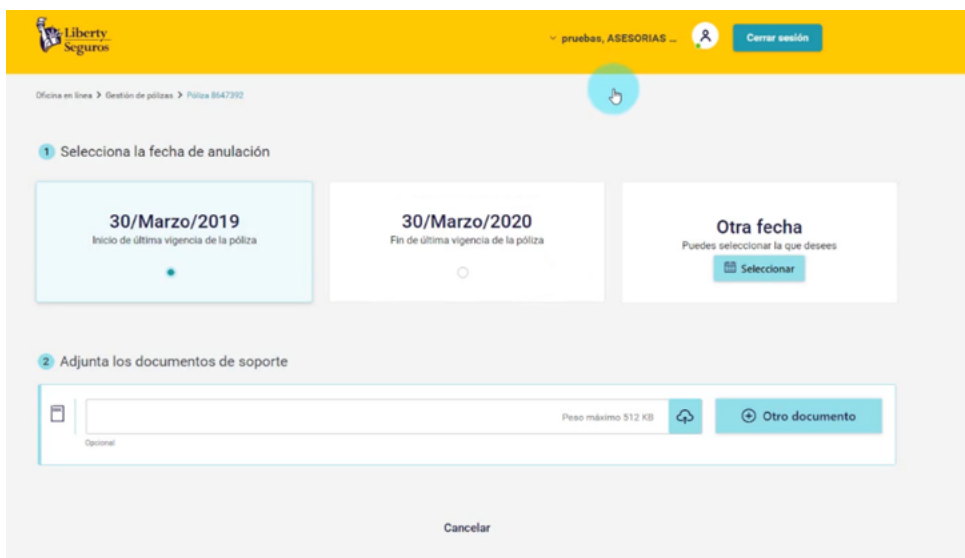


6. Podrá ver las tres opciones para anular la póliza, de acuerdo con las políticas de la compañía:

**Opción 1:** Permite anular la póliza desde la fecha de inicio de la última vigencia de la póliza. En caso de que la fecha sea retroactiva o la póliza tenga siniestro radicado antes de dicha fecha, no se podrá anular la póliza y es necesario tramitar la anulación enviando un correo a [libertyline@libertycolombia.com](mailto:libertyline@libertycolombia.com)

**Opción 2:** Permite anular la póliza desde la fecha fin de la última vigencia de la póliza.

**Opción 3:** Permite anular la póliza en una fecha específica diferente a las dos anteriores.



The screenshot shows the Liberty Seguros online portal interface for policy cancellation. At the top, there is a yellow navigation bar with the Liberty Seguros logo, a user profile icon, and a 'Cerrar sesión' button. Below the navigation bar, the breadcrumb trail reads 'Oficina en línea > Gestión de pólizas > Póliza 8647392'. The main content area is divided into two steps:

- 1. Selecciona la fecha de anulación:** This step presents three options:
  - 30/Marzo/2019:** 'Inicio de última vigencia de la póliza'. This option is selected, indicated by a blue dot.
  - 30/Marzo/2020:** 'Fin de última vigencia de la póliza'. This option is unselected, indicated by a grey dot.
  - Otra fecha:** 'Puedes seleccionar la que desees'. This option includes a 'Seleccionar' button.
- 2. Adjunta los documentos de soporte:** This step features a document upload area with a file input field, a 'Peso máximo 512 KB' label, a refresh icon, and an 'Otro documento' button. Below the upload area is a 'Cancelar' button.



[www.libertyseguros.co](http://www.libertyseguros.co)

Síguenos en:



[/LibertySegurosCO](https://www.facebook.com/LibertySegurosCO)



[Libertyseguroscol](https://www.instagram.com/Libertyseguroscol)



[@LibertySegCol](https://twitter.com/LibertySegCol)



[LibertySegurosCO](https://www.youtube.com/LibertySegurosCO)